



Materia Pro Stukko

1.0 - 1.2 Kg/m² | 6 kg 25 kg

- 

1 APPLY THE PRIMER ON THE WALL. APPLICARE IL PRIMER SUL MURO.
- 

2 AFTER 4H (AVERAGE TEMPERATURE OF 23°C) APPLY **MATERIA PRO FONDO** WITH ROLLER OR BRUSH. DOPO 4H (TEMPERATURA MEDIA DI 23°C) APPLICARE **MATERIA PRO FONDO** A RULLO O PENNELLO.


- 


3 AFTER 4H (AVERAGE TEMPERATURE OF 23°C) COLOR **MATERIA PRO** WITH THE SELECTED TONER (100 ml EVERY 6 kg) AND MIX UP. THEN APPLY A FIRST LAYER WITH SPATULA INOX TO SMOOTH. DOPO 4H (TEMPERATURA MEDIA DI 23°C) COLORARE **MATERIA PRO** CON IL TONER (100 ml OGNI 6 kg) SCELTO E MISCHIARE. QUINDI APPLICARE UN PRIMO STRATO CON SPATOLA INOX A RASARE.
- 

4 AFTER 24H (AVERAGE TEMPERATURE OF 23°C) ALWAYS APPLY THE SECOND LAYER OF **MATERIA PRO** WITH SPATULA INOX. SMOOTHING AND POLISHING THE PRODUCT. THE MORE THE PRODUCT DRIES THE MORE YOU CAN POLISH WITH STRENGTH. DOPO 24H (TEMPERATURA MEDIA DI 23°C) APPLICARE IL SECONDO STRATO DI **MATERIA PRO** SEMPRE CON SPATOLA INOX. LUSCIANDO E LUCIDANDO IL PRODOTTO. PIÙ IL PRODOTTO ASCIUGA PIÙ SI PUÒ LUCIDARE CON FORZA.


Materia Pro Marmorino Opaco


1.2 - 1.4 Kg/m² | 6 kg 25 kg

- 

1 APPLY THE PRIMER ON THE WALL. APPLICARE IL PRIMER SUL MURO.
- 

2 AFTER 4H (AVERAGE TEMPERATURE OF 23°C) APPLY **MATERIA PRO FONDO** WITH ROLLER OR BRUSH. DOPO 4H (TEMPERATURA MEDIA DI 23°C) APPLICARE **MATERIA PRO FONDO** A RULLO O PENNELLO.


- 


3 AFTER 4H (AVERAGE TEMPERATURE OF 23°C) COLOR **MATERIA PRO** WITH THE SELECTED TONER (100 ml EVERY 6 kg) AND MIX UP. THEN APPLY A FIRST LAYER WITH SPATULA INOX TO SMOOTH. DOPO 4H (TEMPERATURA MEDIA DI 23°C) COLORARE **MATERIA PRO** CON IL TONER (100 ml OGNI 6 kg) SCELTO E MISCHIARE. QUINDI APPLICARE UN PRIMO STRATO CON SPATOLA INOX A RASARE.
- 


4 AFTER 24H (AVERAGE TEMPERATURE OF 23°C) ALWAYS APPLY THE SECOND LAYER OF **MATERIA PRO** WITH SPATULA INOX. SMOOTHING AND POLISHING THE PRODUCT. THE MORE THE PRODUCT DRIES THE MORE YOU CAN POLISH WITH STRENGTH. DOPO 24H (TEMPERATURA MEDIA DI 23°C) APPLICARE IL SECONDO STRATO DI **MATERIA PRO** SEMPRE CON SPATOLA INOX. LUSCIANDO E LUCIDANDO IL PRODOTTO. PIÙ IL PRODOTTO ASCIUGA PIÙ SI PUÒ LUCIDARE CON FORZA.

Materia Pro Travertino

1.6 - 2.0 Kg/m² | 6 kg 25 kg

- 

1 APPLY THE PRIMER ON THE WALL. APPLICARE IL PRIMER SUL MURO.
- 


2 AFTER 4H (AVERAGE TEMPERATURE OF 23°C) APPLY **MATERIA PRO FONDO** WITH ROLLER OR BRUSH. DOPO 4H (TEMPERATURA MEDIA DI 23°C) APPLICARE **MATERIA PRO FONDO** A RULLO O PENNELLO.
- 

3 AFTER 4H (AVERAGE TEMPERATURE OF 23°C) **MATERIA PRO TRAVERTINO PASTE** IS A PRODUCT READY TO USE. APPLY A FIRST LAYER WITH SPATULA INOX TO SMOOTH. DOPO 4H (TEMPERATURA MEDIA DI 23°C) APPLICARE UNO PRIMO STRATO DI **MATERIA PRO TRAVERTINO IN PASTA** CON SPATOLA INOX A RASARE.

- 

4 AFTER 24H (AVERAGE TEMPERATURE OF 23°C) APPLY THE SECOND LAYER OF **MATERIA PRO TRAVERTINO PASTE** ALWAYS WITH SPATULA INOX, SMOOTHING AND POLISHING THE PRODUCT. DOPO 24H (TEMPERATURA MEDIA DI 23°C) APPLICARE IL SECONDO STRATO DI **MATERIA PRO TRAVERTINO IN PASTA** SEMPRE CON SPATOLA INOX. LUSCIANDO DELICATAMENTE.
- 

5 AFTER 10/15 MINUTES WITH A TRIANGLE SPATULA SCRATCH THE SURFACE CREATING THE CLASSICAL DECORATIVE DESIGN. START SMOOTHING WHEN IT START TO DRY. DOPO 10/15 MINUTI CON UNA SPATOLA TRIANGOLARE GRAFFIARE LA SUPERFICIE, CREANDO IL CLASSICO DISEGNO DECORATIVO. LUSCIARE QUANDO INIZIA AD ASCIUGARE.



materia
extremely decorative paint

Pro





materia
extremely decorative paint





Materia Pro Organic


1.6 - 2.0 Kg/m² | 6 kg 25 kg

- 

1 APPLY THE PRIMER ON THE WALL. APPLICARE IL PRIMER SUL MURO.
- 

2 AFTER 4H (AVERAGE TEMPERATURE OF 23°C) APPLY **MATERIA PRO FONDO** WITH ROLLER OR BRUSH. DOPO 4H (TEMPERATURA MEDIA DI 23°C) APPLICARE **MATERIA PRO FONDO** A RULLO O PENNELLO.
- 

3 AFTER 4H (AVERAGE TEMPERATURE OF 23°C) **MATERIA PRO ORGANIC** IS A PRODUCT READY TO USE. APPLY WITH SPATULA INOX. DOPO 4H (TEMPERATURA MEDIA DI 23°C) **MATERIA PRO ORGANIC** È PRONTO ALL'USO. APPLICARE CON SPATOLA INOX.
- 

4 BEFORE DRYING, WITH A DECORATIVE TOOL, START CREATING THE DESIRED DESIGN ON THE SURFACE. WHEN IT START DRYING, WITH SPATULA INOX, GENTLY SMOOTHING. USE MORE FORCE AS IT DRIES. PRIMA CHE ASCIUGHI, CON UN TAPPETINO, CREARE IL DISEGNO DESIDERATO SULLA SUPERFICIE. QUANDO INIZIA AD ASCIUGARE LUSCIARE DELICATAMENTE. USARE PIÙ FORZA MANO MANO ASCIUGA.
- 

5 AFTER 24 H PROCEED WITH THE COLORING. DOPO 24 ORE PROCEDERE ALLA COLORAZIONE.

COLORING COLORAZIONE

MATERIA 2
30% DILUTED

2h
COLORED
MATERIA 2


- 6 DILUTE **MATERIA 2** WITH 30% OF WATER. WITH A FINISHING SPONGE, PASS **MATERIA 2** DILUTED OVER THE ENTIRE SURFACE. DILUIRE **MATERIA 2** CON IL 30% DI ACQUA. CON UNA SPUGNA PER FINITURE, PASSARE **MATERIA 2** DILUITO SU TUTTA LA SUPERFICIE.
- 7 AFTER 2H (AVERAGE TEMPERATURE 23°C) COLORING **MATERIA 2** WITH CHOSEN TONERS. PASS THE COLOR ON THE SURFACE WITH A SPONGE. REMOVE THE EXCESS WITH A CLEAN SPONGE. DOPO 2H (TEMPERATURA MEDIA DI 23°C) COLORARE **MATERIA 2** CON I TONER SCELTI. PASSARE IL COLORE SULLA SUPERFICIE CON UNA SPUGNA. ELIMINARE GLI ECCESSI CON UNA SPUGNA PULITA.


Materia Pro Mirror

250 g/m² | 1l 5l

Plus Più +

PROTECTION & WATER PROOFING | PROTEZIONE & IMPERMEABILIZZAZIONE

- 

1 AFTER 48H (AVERAGE TEMPERATURE OF 23°C) APPLY ONE COAT OF PRIMER ON THE FINISHING EFFECT. DOPO 48H (TEMPERATURA MEDIA DI 23°C) APPLICARE UNA MANO DI PRIMER SULL'EFFETTO FINITO.
- 

2 AFTER 4H (AVERAGE TEMPERATURE OF 23°C) APPLY **MATERIA PRO MIRROR** BY SPATULA ON THE RUGHT SURFACE (1 LT COMPONENT A + 1 LT COMPONENT B + 0.2-0.3 LT OF WATER) OR BY ROLLER ON THE SMOOTH SURFACE (1 LT COMPONENT A + 1 LT COMPONENT B + 1 LT OF WATER). DOPO 4H (TEMPERATURA MEDIA DI 23°C) APPLICARE **MATERIA PRO MIRROR** A SPATOLA SULLA SUPERFICIE RUVIDA (1 LT COMPONENTE A + 1 LT COMPONENTE B + 0.2-0.3 LT DI ACQUA) O A RULLO SULLA SUPERFICIE LISCIA (1 LT COMPONENTE A + 1 LT COMPONENTE B + 1 LT DI ACQUA).



Powered by
ACM

www.materia-italy.com

Made in Italy



Materia Pro Stukko

Materia Pro Stukko Col. 002 Code S002	Materia Pro Stukko Col. 048 Code S048	Materia Pro Stukko Col. 026 Code S026	Materia Pro Stukko Col. 037 Code S037
Materia Pro Stukko Col. 003 Code S003	Materia Pro Stukko Col. 044 Code S044	Materia Pro Stukko Col. 032 Code S032	Materia Pro Stukko Col. 054 Code S054
Materia Pro Stukko Col. 017 Code S017	Materia Pro Stukko Col. 053 Code S053	Materia Pro Stukko Col. 008 Code S008	Materia Pro Stukko Col. 022 Code S022
Materia Pro Stukko Col. 006 Code S006	Materia Pro Stukko Col. 012 Code S012	Materia Pro Stukko Col. 055 Code S055	Materia Pro Stukko Col. 024 Code S024
Materia Pro Stukko Col. 007 Code S007	Materia Pro Stukko Col. 049 Code S049	Materia Pro Stukko Col. 035 Code S035	Materia Pro Stukko Col. 034 Code S034
Materia Pro Stukko Col. 014 Code S014	Materia Pro Stukko Col. 050 Code S050	Materia Pro Stukko Col. 031 Code S031	Materia Pro Stukko Col. 030 Code S030

Materia Pro Marmorino Opaco


Materia Pro Marmorino Opaco Col. 002 Code MOP002	Materia Pro Marmorino Opaco Col. 048 Code MOP048	Materia Pro Marmorino Opaco Col. 026 Code MOP026	Materia Pro Marmorino Opaco Col. 037 Code MOP037
Materia Pro Marmorino Opaco Col. 003 Code MOP003	Materia Pro Marmorino Opaco Col. 044 Code MOP044	Materia Pro Marmorino Opaco Col. 032 Code MOP032	Materia Pro Marmorino Opaco Col. 054 Code MOP054
Materia Pro Marmorino Opaco Col. 017 Code MOP017	Materia Pro Marmorino Opaco Col. 053 Code MOP053	Materia Pro Marmorino Opaco Col. 008 Code MOP008	Materia Pro Marmorino Opaco Col. 022 Code MOP022
Materia Pro Marmorino Opaco Col. 006 Code MOP006	Materia Pro Marmorino Opaco Col. 012 Code MOP012	Materia Pro Marmorino Opaco Col. 055 Code MOP055	Materia Pro Marmorino Opaco Col. 024 Code MOP024
Materia Pro Marmorino Opaco Col. 007 Code MOP007	Materia Pro Marmorino Opaco Col. 049 Code MOP049	Materia Pro Marmorino Opaco Col. 035 Code MOP035	Materia Pro Marmorino Opaco Col. 034 Code MOP034
Materia Pro Marmorino Opaco Col. 014 Code MOP014	Materia Pro Marmorino Opaco Col. 050 Code MOP050	Materia Pro Marmorino Opaco Col. 031 Code MOP031	Materia Pro Marmorino Opaco Col. 030 Code MOP030

Materia Pro Travertino



Materia Pro Organic

Materia Pro Organic Spirit + Materia 2 col. 054 + Materia 2 col. 022
Code OSP054+022



Materia Pro Organic + Materia Pro Mirror

Materia Pro Organic Urban + Materia 2 col. 055 + Materia Pro Mirror
Code OUR055

